


# Herregistratie indienen

## Jeugdzorgwerker



Deze korte handleiding geeft stap voor stap uitleg hoe u als **Jeugdzorgwerker** uw herregistratie kunt indienen in *Mijn SKJ*.

*Lees deze goed door alvorens u uw herregistratie gaat indienen.*

- ✓ [Schematisch overzicht herregistratie](#)
- ✓ [Herregistratie indienen](#)
- ✓ [VOG aanvragen](#)
- ✓ [Onvoldoende werkervaring](#)
- ✓ [Verlenging van uw herregistratieperiode](#)
- ✓ [Verlopen registratie](#)

Schematisch overzicht herregistratie

<p>Heb je:</p>	<ul style="list-style-type: none"> <li>✚ een hsaο-diploma <b>zonder</b> uitstroomprofiel jeugdzorgwerker (behaald voor 1 januari 2018), óf</li> <li>✚ een wo-masterdiploma psychologie of (ortho)pedagogiek, óf</li> <li>✚ een hbo-diploma (<b>anders dan hsaο</b>) of een wo-diploma én geregistreerd via BAMw/Registerplein in de periode tot 1 april 2014</li> </ul>
<p>Dan moet je voldoen aan:</p>	<ul style="list-style-type: none"> <li>• 60 punten scholing/opleiding/training <b>waaronder een introductie- en verdiepingstraining Beroepsethiek</b></li> <li>• 50 punten reflectie</li> <li>• 50 punten vrije ruimte</li> <li>• Op het moment van herregistratie werk je minimaal 16 uur per week in een hbo-functie in de jeugdzorg</li> <li>• In de looptijd van de herregistratie heb je minimaal 2 jaar werkervaring in een hbo-functie in de jeugdzorg van gemiddeld 16 uur per week. Dit toon je aan met een werkgeversverklaring of een eigen verklaring werkervaring</li> <li>• Werk je zelfstandig? Dan vragen we daarnaast een uittreksel uit het handelsregister van de Kamer van Koophandel, niet ouder dan 6 maanden</li> </ul>
<p>Heb je:</p>	<ul style="list-style-type: none"> <li>✚ een hsaο-diploma <b>met</b> uitstroomprofiel jeugdzorgwerker of een branchecertificaat jeugdzorgwerker, minimaal 'gevorderd professional'.</li> </ul>
<p>Dan moet je voldoen aan:</p>	<ul style="list-style-type: none"> <li>• 60 punten scholing/opleiding/training</li> <li>• 50 punten reflectie</li> <li>• 50 punten vrije ruimte</li> <li>• Op het moment van herregistratie werk je minimaal 16 uur per week in een hbo-functie in de jeugdzorg</li> <li>• In de looptijd van de herregistratie heb je minimaal 2 jaar werkervaring in een hbo-functie in de jeugdzorg van gemiddeld 16 uur per week. Dit toon je aan met een werkgeversverklaring of een eigen verklaring werkervaring</li> <li>• Werk je zelfstandig? Dan vragen we daarnaast een uittreksel uit het handelsregister van de Kamer van Koophandel, niet ouder dan 6 maanden</li> </ul>
<p>Heb je:</p>	<ul style="list-style-type: none"> <li>✚ een mbo-diploma of lager, óf</li> <li>✚ een hbo-diploma (anders dan hsaο) (via <i>hardheidsclausule na 1-1-2015</i>), óf</li> <li>✚ een wo-diploma (anders dan psychologie of (ortho)pedagogiek) (via <i>hardheidsclausule na 1-1-2015</i>)</li> </ul>
<p>Dan moet je voldoen aan:</p>	<ul style="list-style-type: none"> <li>• Hsaο-diploma met uitstroomprofiel jeugdzorgwerker, óf</li> <li>• Hsaο-diploma zonder uitstroomprofiel jeugdzorgwerker, behaald voor 1 januari 2018, plus de introductie- en verdiepingstraining Beroepsethiek, óf</li> <li>• Branchecertificaat jeugdzorgwerker min. Gevorderd professional (bewezen door middel van evc) , óf</li> <li>• Vakbekwaamheidsbewijs 'vakbekwame hbo jeugd- en gezinsprofessional' (bewezen d.m.v. evc)</li> </ul> <p><b>En:</b></p> <ul style="list-style-type: none"> <li>• 50 punten reflectie</li> <li>• Op het moment van herregistratie werk je minimaal 16 uur per week in een hbo-functie in de jeugdzorg</li> <li>• In de looptijd van de herregistratie heb je minimaal 2 jaar werkervaring in een hbo-functie in de jeugdzorg van gemiddeld 16 uur per week. Dit toon je aan met een werkgeversverklaring of een eigen verklaring werkervaring</li> <li>• Werk je zelfstandig? Dan vragen we daarnaast een uittreksel uit het handelsregister van de Kamer van Koophandel, niet ouder dan 6 maanden</li> </ul>

## Herregistratie indienen

Hoe moet u nu uw herregistratie indienen en wanneer kunt u dit doen?

- Mijn portfolio**
- Overzicht
- Registratie
- > **Herregistratie**

Ga naar Mijn SKJ en klik op Herregistratie.

U krijgt dan het overzicht van uw dossier te zien. Als eerste ziet u de grijze buttons waarop "Herregistratie direct indienen" en "Bijlage selecteren" staan. Als deze buttons grijs zijn dan kunt u deze niet aanklikken omdat het aantal ingediende punten (zie onderaan het overzicht) nog niet toereikend is.

### Herregistratie indienen

HERREGISTRATIE DIRECT INDIENEN

Voer hier de werkgeversverklaring in

Werkgeversverklaring: BIJLAGE SELECTEREN

+ ACTIVITEIT TOEVOEGEN

+ REFLECTIE TOEVOEGEN

**Reflectie** 0%

**Leerverslagen**


**Opleidingstraject Jeugdzorgwerker** 32%

**Vrije ruimte jeugdzorgwerker** 0%

**Totaal punten** 10%

	Ingediend	Togekend
Reflectie	0,00 / 50,00 punten	0,00 / 50,00 punten
Opleidingstraject Jeugdzorgwerker	19,50 / 60,00 punten	19,50 / 60,00 punten
Vrije ruimte jeugdzorgwerker	5,00 / 50,00 punten	0,00 / 50,00 punten



Zodra u voldoende punten heeft ingediend kan de herregistratie in gang gezet worden.

Totaal punten		66%
		
	Ingediend	Toegekend
Reflectie	50,00 / 50,00 punten	0,00 / 50,00 punten
Opleidingstraject Jeugdzorgwerker	431,20 / 600,00 punten	76,20 / 60,00 punten
Vrije ruimte jeugdzorgwerker	53,50 / 50,00 punten	53,50 / 50,00 punten

Voordat u uw herregistratie kunt indienen dient u **eerst een recente [werkgeversverklaring](#) te uploaden**. Voor ZZP'ers geldt [een eigen verklaring werkervaring als zelfstandig ondernemer](#).

Het uploaden van een ingevulde [werkgeversverklaring](#) of [eigen verklaring](#) doet u door middel van het klikken op de "[Bijlage selecteren](#) button". Zie hieronder. Als u dit gedaan heeft, ziet u uw document erbij staan met een **rood** kruisje. U kunt dit document dus ook weer zelf verwijderen indien nodig. U kunt ook meerdere documenten uploaden indien nodig.

**Verplichte bestanden**

Werkgeversverklaring:  [werkgeversverklaring](#) 

**BIJLAGE SELECTEREN**

Hierna wordt de "[Herregistratie direct indienen](#)" button ook rood en kunt u herregistratie gaan indienen.

**Herregistratie indienen**

U heeft voldoende punten ingevoerd om uw herregistratie in te dienen.  
Heeft u uw herregistratie eenmaal ingediend, dan kunt u er niets meer aan toevoegen of wijzigen.

**HERREGISTRATIE DIRECT INDIENEN**

Na op de button te hebben geklikt krijgt u nog een pop-up te zien met de mogelijkheid om het te annuleren. Zodra u akkoord heeft gegeven is uw herregistratie ingediend. U kunt op dat moment niets meer toevoegen of wijzigen. De herregistratieaanvraag wordt binnen 3 maanden beoordeeld.



**Let op!** De (eerste) indiendatum wordt uiteindelijk de begindatum van de volgende herregistratieperiode.

Denk er aan dat u ook een recente VOG indient. De VOG die al in uw dossier zit mag **niet ouder zijn dan 5 jaar en 3 maanden**. Hou hier dus rekening mee als u uw herregistratie in gang gaat zetten! U kunt uw VOG in Mijn SKJ uploaden. Zie hiernaast.

- Overige**
- Registerpas
  - > Mijn VOG's**
  - Facturen
  - Wisselen van kamer
  - Registratie verlengen

Nadat u uw herregistratie heeft ingediend, ontvangt u een e-mail met daarin de volgende tekst:

Geachte heer Tester,

Uw aanvraag voor herregistratie is in goede orde ontvangen door het Kwaliteitsregister Jeugd en wordt **binnen de gestelde termijn van 3 maanden beoordeeld**.

Duurt het langer dan 3 maanden voordat uw herregistratiedatum bereikt is? Mogelijk zal de beoordeling van uw herregistratieaanvraag dan iets langer dan 3 maanden op zich laten wachten.

Wij streven er echter naar uw herregistratieaanvraag voor het verstrijken van uw herregistratiedatum te beoordelen.

**N.B.** Mocht uw VOG 5 jaar of ouder zijn en u heeft nog geen nieuwe ingediend, dan verzoeken wij u vriendelijk in *Mijn SKJ* onder het kopje *Mijn VOG's* een nieuwe VOG toe te voegen.

Met vriendelijke groet,  
Kwaliteitsregister Jeugd



Hou er rekening mee dat het 3 maanden of (*misschien*) langer kan duren alvorens uw herregistratie wordt beoordeeld. Als u uw herregistratie heeft ingediend blijft u zichtbaar in het register. **Dit geldt ook als uw dossier pas na uw herregistratiedatum wordt beoordeeld.**

Mocht uw VOG ouder zijn dan 5 jaar en 3 maanden dan zal dit bij de beoordeling naar voren komen. Dit betekent dat uw herregistratie vertraging gaat oplopen. U moet dan een nieuwe VOG aanvragen.

U ontvangt dan een e-mail waarin aangegeven:

Geachte heer Tester,

Hierbij delen wij u mee dat uw herregistratie-aanvraag nog niet kan worden goedgekeurd.  
De reden is:

- **dat een geldige VOG nog ontbreekt in uw dossier**

Een VOG mag nooit ouder zijn dan 5 jaar en 3 maanden. Wij verzoeken u om een nieuwe VOG toe te voegen aan uw dossier in uw 'Mijn SKJ' bij 'Mijn VOG's'.

Meer informatie: <https://skjeugd.nl/register/overig/algemene-informatie/#vog>

**NB:** U heeft 6 weken de tijd om uw dossier aan te vullen en het herregistratieverzoek opnieuw in te dienen. Vult u uw herregistratieaanvraag niet binnen 6 weken aan, en is uw registratiedatum op dat moment gepasseerd, dan krijgt uw registratie de status 'Verlopen registratie'. U bent vanaf dat moment niet meer geregistreerd.

Met vriendelijke groet,  
Kwaliteitsregister Jeugd



## Een VOG aanvragen

Een VOG aanvragen doet u bij de gemeente met het [aanvraagformulier](#). Print deze uit, vul de gegevens op de eerste pagina in en dien het formulier in bij het stadhuis of stadsdeelkantoor van de gemeente waar u staat ingeschreven. U ontvangt de VOG dan per post.

Een papieren VOG kost € 41,35. U betaalt dat bedrag als u het aanvraagformulier indient.

Sommige gemeenten accepteren het aanvraagformulier niet omdat er geen stempel van SKJ op staat. Screeningsautoriteit Justis zegt hierover dat een stempel gewenst is maar niet noodzakelijk, zolang het formulier ondertekend is door SKJ. Over het algemeen kunnen ook oudere aanvraagformulieren dan die op de website van Justis staat door de gemeente in behandeling worden genomen.

Meer informatie over de VOG vindt u [op de website van de Dienst Justis van het Ministerie van Veiligheid en Justitie](#).

### Buitenland

Werkt u in Nederland en woont u in het buitenland? Dan kunt u uw VOG niet bij de gemeente aanvragen en geldt een andere procedure. Kijk hiervoor op [de website van Dienst Justis](#).



**Let op!!** Mocht bij de beoordeling van de herregistratieaanvraag blijken dat er activiteiten ontbreken of andere zaken (nog) ontbreken in uw dossier dan krijgt u bericht over wat er ontbreekt en wat u daaraan kunt doen. Mocht dit het geval zijn dan krijgt u 6 weken de tijd om dit aan te vullen en (opnieuw) in te dienen.

## Herregistratie goedgekeurd.

Wanneer uw herregistratie is beoordeeld en is goedgekeurd, dan ontvangt u de volgende e-mail:

Geachte heer Tester,

Uw herregistratieaanvraag is goedgekeurd door het Kwaliteitsregister Jeugd. Tegelijkertijd bent u hiermee overgestapt van de kamer Jeugdzorgwerkers naar de kamer Jeugd- en gezinsprofessionals. Vanaf 03-07-2019 gaat uw nieuwe herregistratieperiode in en gelden de herregistratievoorwaarden behorend bij de kamer Jeugd- en gezinsprofessionals.

Met vriendelijke groet,  
Kwaliteitsregister Jeugd



Hiermee is uw herregistratie voltooid en bent u ook automatisch overgestapt naar de kamer jeugd- en gezinsprofessionals en heeft u de komende 5 jaar de tijd om aan de herregistratievoorwaarden te voldoen. Alle eerder ingediende activiteiten zijn opgeslagen en u kunt opnieuw uw trainingen, reflecties etc. gaan indienen om over 5 jaar opnieuw te gaan herregistreren.

## Onvoldoende werkervaring

Bent u (tijdelijk) niet werkzaam als jeugdzorgwerker, bijvoorbeeld omdat u een management- of beleidsfunctie heeft (gehad) of omdat u werkloos bent (geweest), dan kunt u wellicht niet voldoen aan de werkervaringseis die nodig is bij herregistratie. Heeft u wel 60 uur geaccrediteerde scholing gevolgd, dan is het mogelijk een aanvullend programma te volgen om toch te kunnen herregistreren. Meer informatie [Aanvullend programma ter compensatie van onvoldoende werkervaring](#).

## Verlopen registratie

Vanaf het moment dat je geregistreerd bent, heb je vijf jaar de tijd om aan je herregistratievoorwaarden te voldoen. Als je niet **uiterlijk de laatste dag** van je herregistratieperiode je gehele herregistratiedossier hebt ingediend, heb je automatisch een verlopen registratie vanaf de dag ná je herregistratiedatum.

Is je registratie verlopen, dan ben je niet meer geregistreerd, val je niet meer onder het tuchtrecht en ben je niet meer te vinden in het openbaar register. Ook mag je volgens het Kwaliteitskader Jeugd geen taken meer uitvoeren waarvoor een geregistreerde professional ingezet moet worden. Dit dien je dan ook door te geven aan je werkgever. In je dossier, en ook in dat van de werkgever, is dit zichtbaar onder de noemer 'Verlopen registratie'.

## Wat nu?

1. Is je registratie verlopen en wil je of heb je niet meer geregistreerd te zijn, dan vragen we je om je daadwerkelijk uit te schrijven uit het SKJ-register. Dit kan je doen door een mail naar [administratie@skjeugd.nl](mailto:administratie@skjeugd.nl) te sturen. **Óf**;
2. Is je registratie verlopen, voldoe je aan alle herregistratievoorwaarden en heb je voldoende punten ingediend? Dien dan alsnog z.s.m. je dossier in via Mijn SKJ door de knop "*Herregistratie direct indienen*" aan te klikken. Deze knop kunt u aanklikken nadat u een recente werkgeversverklaring heeft toegevoegd. Binnen 3 maanden zal je dossier beoordeeld worden. Zodra je je dossier hebt ingediend, vervalt je status 'Verlopen registratie' en verandert naar 'Geregistreerd'. **Óf**;
3. Is je registratie verlopen en voldoe je niet aan de herregistratievoorwaarden? Neem dan contact op met ons via [verlopenregistratie@skjeugd.nl](mailto:verlopenregistratie@skjeugd.nl). Misschien heb je recht op verlenging van je registratieperiode. Hierbij kijken we ook of en hoe je alsnog aan de voorwaarden kan voldoen. Lukt dit niet binnen de gestelde termijn, dan zal je alsnog uitgeschreven worden door SKJ.

**Volgens het [registratiereglement](#) heeft SKJ het recht om een professional de dag na het verlopen van een registratie uit te schrijven.**



**Let op!! Uw dossier wordt niet meteen verwijderd.** U heeft na het verlopen van uw registratie **2 weken** de tijd om alsnog een verzoek tot herregistratie in te dienen. U moet daarover zelf via e-mail contact opnemen met [de commissie registraties van SKJ](#). Vermeld in uw bericht de reden dat u niet op tijd aan de voorwaarden heeft kunnen voldoen. Heeft u die voldoende onderbouwd? Dan krijgt u van de commissie een voorstel hoe en onder welke condities de registratie voortgezet kan worden. Deze beslissingen zijn maatwerk en kunnen per dossier en situatie verschillen.

## Verlenging van uw herregistratieperiode

### Overige

Registerpas


Mijn VOG's

Facturen

Wisselen van kamer

**Registratie verlengen**

Voor zwangerschapsverlof, ouderschapsverlof en/of ziekteverlof kunt u verlenging van uw herregistratieperiode aanvragen. Ook als u andere zwaarwegende redenen heeft waarom u uw herregistratie niet tijdig af kunt ronden, kunt u een verlengingsaanvraag doen. In totaal kan maximaal 2 jaar (104 weken) verlenging toegekend worden.





Klik hiervoor op "Registratie verlengen" in het linkermenu in Mijn SKJ.

## Registratie verlengen

### Mijn aanvraag

- Waarom wil je uitstel van je herregistratie? i
- Zwangerschapsverlof i
  - Ouderschapsverlof i
  - Ziekteverlof i
  - Andere zwaarwegende redenen i

Over welke periode?

 tot  

Onderbouwing

Ondersteunende bijlagen: i

**BIJLAGE SELECTEREN**

Ondertekening: i

**BIJLAGE SELECTEREN**

DOWNLOAD

CONCEPT OPSLAAN

**VERSTUUR FORMULIER**

Vul alle gevraagde gegevens in. De i bij de diverse onderwerpen geeft u meer informatie.

U ontvangt een bevestiging per e-mail zodra u dit formulier heeft verstuurd.